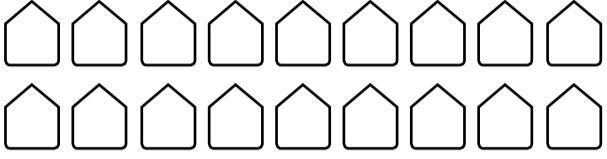


IZENA / NOMBRE

SLOGANA / SLOGAN


UDALERRIA / MUNICIPIO
Izena / Nombre

Biztanle-kopurua / N° de Habitantes _____



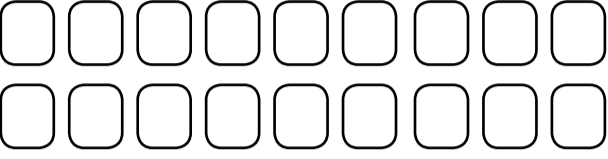
HARTZAILEAK / DESTINATARIA
Mota - sektorea / Tipo - Sector

Pertsona-kopurua / N° de Personas _____



AURREKONTUA / PRESUPUESTO
Denborazkotasuna / Temporalidad

Zenbatekoa / Cantidad _____



PROIEKTUAREN DESKRIBAPENA / DESCRIPCIÓN DEL PROYECTO

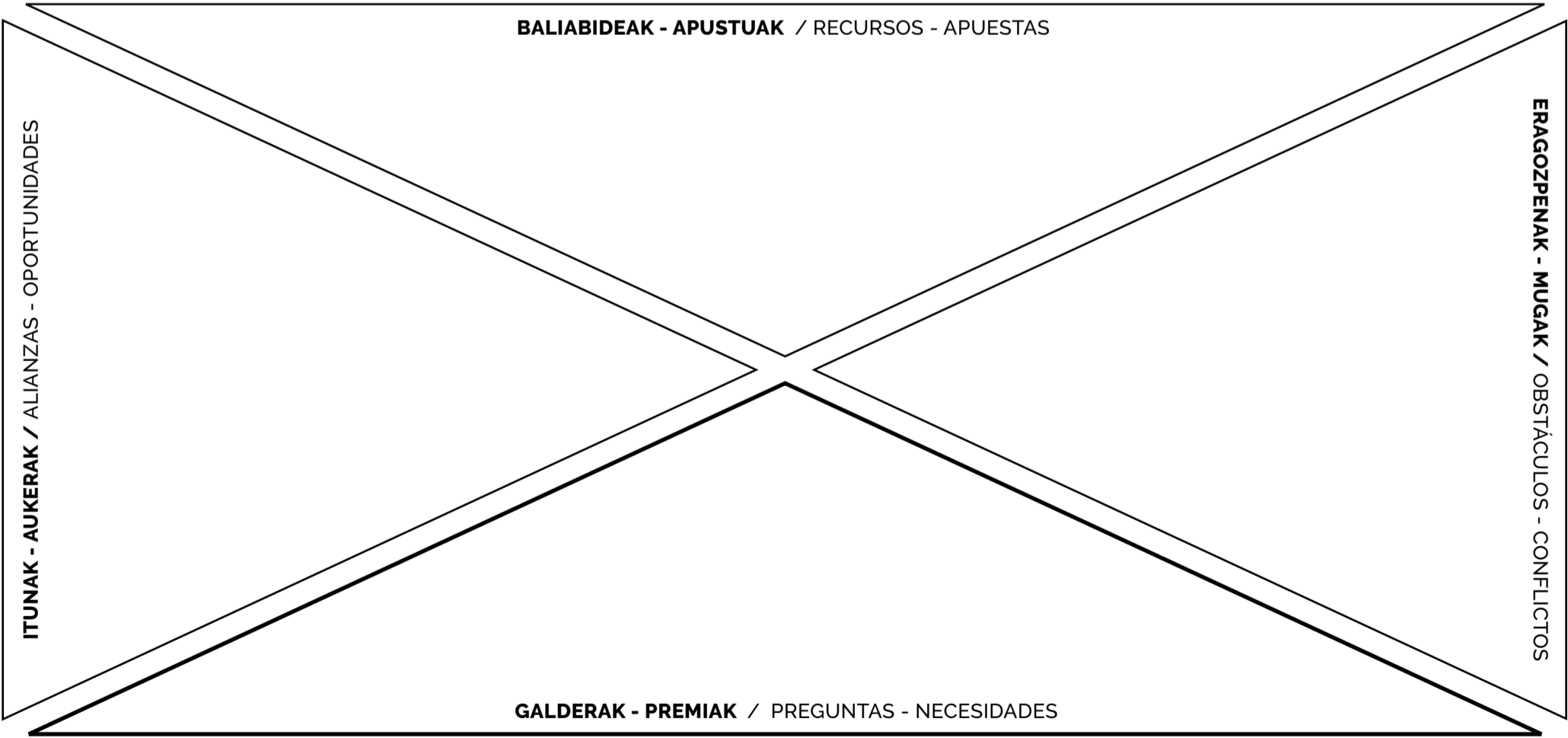
JATORRIA ETA HASIERAKO ESKAERA / DEMANDA INICIAL

Zein da? / ¿Cuál es?

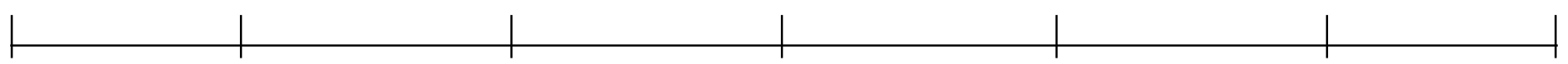
Nork egin du eskaera? / ¿Quién la propone?

ESPERO DEN INPAKTUA / IMPACTO(S) ESPERADO(S)

- _____
- _____
- _____
- _____
- _____
- _____
- _____
- _____
- _____



KRONOGRAMA / CRONOGRAMA



Fitxa honek gure proiektuei buruzko hausnarketa egiteko lehen urratsa eskaintzen digu, gure praktika partekatzeko, ikasteko eta hobetzeko helburuarekin. Zure taldeko eta/edo erakundeko beste pertsona batzuekin batera betetzeko eskatu nahi dizugu. Ziur ideia berriak sortuko direla. Gorde itzazu. Lehen dokumentu honetatik aurrera, sakontzen, erakusten, polinizatzen eta hobetzen hasiko gara.

Ariketa hau egiteko zenbait gako:

- Saiatu erantzunak sintetikoak eta deskribatzaileak izaten.
- Ariketa berak ekar dezakeen hausnarketaren aurrean modu irekian joka ezazu.
- Partekatu lan hau hurbileko beste pertsona batzuekin.

Bertako zatiak eta lagungarri izan ditzakezun galderak:

Izena. Nola deitzen da proiektua/programa/zerbitzua?

Slogana. Zein da komunikatzeko esaldi inspiratzailea?

Udalerrria.

Izena. Zein udalerritan garatzen da?

Biztanle-kopurua. Zenbat biztanle bizi dira bertan?

Dagokion adina etxeren gainean itzala egin.

(Etxe bakoitza 20.000 biztanleren baliokidea da).

Hartzaileak.

Mota / Sektorea. Proiektua zein biztanleria-segmenturentzat da?

Pertsona-kopurua. Zenbat pertsonaz ari gara, gutxi gorabehera?

Dagokion adina ikonoren gainean itzala egin.

(Bakoitza 20.000 biztanleren baliokidea da).

Aurrekontua.

Denborazkotasuna. Zein da aurrekontu honen denborazkotasuna? Zehatza da, urtekoa, hainbat urtetarakoa,...

Zenbatekoa. Zenbatekoa da ekimen honetarako dagoen aurrekontua?

Dagokion adina laukiren gainean itzala egin.

(Lauki bakoitza 10.000 euroren baliokidea da).

Proiektuaren deskribapena.

Deskribatu labur-labur zer-nolakoa den proiektua. Batik bat ezaugarri nagusiak adierazi.

Jatorria eta hasierako eskaera.

Zein premiari eman nahi zaio erantzuna? Nork egin du eskaera? Zein da jatorria?

Espero den inpaktua.

Proiektuak arrakasta izanez gero, nola jakingo dugu? Zer-nolako aldaketa zehatzak gertatu beharko lukete guk ikusi eta bizi ahal izateko?

Egizu behatzeko moduko aldaketa horien zerrenda, zure proiektuaren arrakasta neurtzeko.

Baliabideak - apustuak.

Zer-nolako apustua egiten ari zarete proiektu honen alde? Zenbat pertsona eta denbora eskainiko zaizkio proiektuari? Azpikontratatzorik bada? Komunikazioa egingo da? Proiektuak baditu bere kanal digitalak?

Itunak - aukerak.

Beste zein proiektuekin egin dezakezu lan modu sinergikoan? Beste departamentuak? Beste Udalak? Estatuko edo nazioarteko sarea? Erakunde sozialak? Pertsona zehatzak?

Eragozpenak - mugak.

Zeintzuk dira une honetako zailtasunak? Zerk moteltzen edo blokeatzen du prozesua?

Galderak - premiak.

Une honetan, zeintzuk dira erantzunik gabeko galderak? Zeintzuk dira leku berriak aztertze baliagarriak diren zalantzak? Frustrazioak? Saiatu arren, oraindik lortu ez duzun zerbait?

Kronograma.

Zein da proiektuaren denborazkotasuna? Noiz hasten da? Noiz amaitzen da? Ziklikoa da?

Jarri proiektuan programaturiko mugarriak eta/edo esaldiak.

Esta ficha es el primer paso para reflexionar sobre nuestros proyectos con el objetivo de compartir, aprender y mejorar nuestra práctica. Te vamos a pedir que la cumplimentes junto a algunas personas de tu equipo y/o organización. A buen seguro surgirán ya algunas ideas nuevas. Guárdalas. Desde este primer documento comenzaremos el trabajo de profundización, exposición, polinización y mejora.

Algunas claves para responder a este ejercicio:

- Procura que las respuestas sean sintéticas y descriptivas.
- Sitúate de forma abierta a la reflexión que el propio ejercicio pueda generar.
- Comparte este trabajo con otras personas cercanas.

Sobre las partes del mismo y preguntas que pudieran ayudarte:

Nombre. ¿Cómo se denomina el proyecto/programa/servicio?

Slogan. ¿Cuál es la frase inspiradora para comunicarlo?

Municipio.

Nombre. ¿En qué municipio se desarrolla?

Nº de Habitantes. ¿Cuántas personas viven en él?

Sombrea tantas casas como correspondan.

(Cada casa equivale a 20.000 habitantes).

Destinatarias.

Tipo / Sector. ¿A qué segmento de población está dirigido el proyecto?

Nº de Personas. ¿De cuántas personas estamos hablando, aproximadamente?

Sombrea tantos iconos como correspondan.

(Cada uno equivale a 20.000 habitantes).

Presupuesto.

Temporalidad. ¿Cuál es la periodicidad de este presupuesto? ¿Es de carácter puntual, anual, plurianual...?

Cantidad. ¿Cuál es el presupuesto que se destina a esta iniciativa?

Sombrea tantos cuadrados como correspondan.

(Cada cuadrado equivale a 10.000 euros).

Descripción del proyecto.

Describe brevemente en qué consiste el proyecto. Céntrate en sus características principales.

Origen y demanda inicial.

¿Cuál es la necesidad a la que se quiere dar respuesta? ¿Quién formula esta demanda? ¿Cuál es el origen?

Impacto(S) esperado(S).

Si el proyecto tuviera éxito, ¿cómo lo sabríamos? ¿Qué cambios concretos, que podamos observar y vivir, tendrían que ocurrir?

Realiza una lista de estos cambios observables para medir el éxito de tu proyecto.

Recursos - apuestas.

¿Cómo es la apuesta se está haciendo por este proyecto? ¿Cuántas personas y tiempos van destinados a este proyecto? ¿Existe subcontratación? ¿Se da lugar a la comunicación? ¿Cuenta el proyecto con canales digitales propios?

Alianzas - oportunidades.

¿Con qué otros proyectos puedes trabajar de manera sinérgica? ¿Otros departamentos? ¿Otros ayuntamientos? ¿Una red nacional o internacional? ¿Organizaciones sociales? ¿Personas concretas?

Obstáculos - límites.

¿Cuáles son las dificultades en este momento? ¿Qué es lo que ralentiza o bloquea el proceso?

Preguntas - necesidades.

En este momento, ¿cuáles son las preguntas sin respuesta? ¿Cuáles son las dudas que te sirven para explorar nuevos lugares? ¿Frustraciones? ¿Algo que has intentado y no has conseguido todavía?

Cronograma.

¿Cuál es la temporalización de este proyecto? ¿Cuándo comienza? ¿Cuándo termina? ¿Es cíclico?

Incluye los hitos y/o las fases programadas en el proyecto.